

ОТЧЕТ О ФИНАНСОВЫХ РЕЗУЛЬТАТАХ ДЕЯТЕЛЬНОСТИ УЧРЕЖДЕНИЯ

на «01» января 2018 г.

Учреждение Краснодарский филиал ФГБОУ ВО "РЭУ им. Г.В. Плеханова"
 Обособленное подразделение _____
 Учредитель Российская Федерация
 Наименование органа, осуществляющего полномочия учредителя Министерство образования и науки Российской Федерации
 Периодичность: годовая
 Единица измерения: руб.

Форма по ОКУД _____
 Дата по ОКПО _____
 ИНН по ОКТМО _____
 по ОКПО _____
 Глава по БК _____
 по ОКЕИ _____

Коды	0503721
Дата	01.01.2018
по ОКПО	2537709
ИНН	7705043493
по ОКТМО	00000001
по ОКПО	
Глава по БК	074
по ОКЕИ	383

Наименование показателя	Код строки	Код ана-литики	Деятельность с целевыми средствами	Деятельность по государственному заданию	Приносящая доход деятельность	Итого
1	2	3	4	5	6	7
Доходы (стр.030 + стр.040 + стр.050 + стр.060 + стр.090 + стр.100 + стр.110)	010	100	-	59 987,40	169 408 176,78	169 468 164,18
Доходы от собственности	030	120	-	-	-	-
Доходы от оказания платных услуг (работ)	040	130	-	-	171 610 001,04	171 610 001,04
Доходы от штрафов, пени, иных сумм принудительного изъятия	050	140	-	-	-	-
Безвозмездные поступления от бюджетов	060	150	-	-	-	-
в том числе:						
поступления от наднациональных организаций и правительств иностранных государств	062	152	-	-	-	-
поступления от международных финансовых организаций	063	153	-	-	-	-
Доходы от операций с активами	090	170	-	78 957 461,91	-2 316 470,93	76 640 990,98
в том числе:						
доходы от переоценки активов	091	171	-	-	-	-
доходы от реализации активов	092	172	-	78 957 461,91	-2 316 470,93	76 640 990,98
из них:						
доходы от реализации нефинансовых активов	093	172	-	-8 410,22	-30 295,20	-38 705,42
доходы от реализации финансовых активов	096	172	-	78 965 872,13	-2 286 175,73	76 679 696,40
чрезвычайные доходы от операций с активами	099	173	-	-	-	-
Прочие доходы	100	180	-	-78 897 474,51	114 646,67	-78 782 827,84
в том числе:						
субсидии	101	180	-	-	-	-
субсидии на осуществление капитальных вложений	102	180	-	-	-	-
иные трансферты	103	180	-	-	-	-
иные прочие доходы	104	180	-	-78 897 474,51	114 646,67	-78 782 827,84
Доходы будущих периодов	110	100	-	-	-	-

Форма 0503721 с.2

Наименование показателя	Код строки	Код ана-литики	Деятельность с целевыми средствами	Деятельность по государственному заданию	Приносящая доход деятельность	Итого
1	2	3	4	5	6	7
Расходы (стр.160 + стр.170 + стр.190 + стр.210 + стр.230 + стр.240 + стр.250 + стр.260 + стр.290)	150	200	14 099 646,00	24 613 697,64	133 645 240,54	172 358 584,18
Оплата труда и начисления на выплаты по оплате труда	160	210	-	21 658 304,33	85 870 137,39	107 528 441,72
в том числе:						
заработная плата	161	211	-	16 903 952,80	65 845 691,73	82 749 644,53
прочие выплаты	162	212	-	-	762 512,22	762 512,22
начисления на выплаты по оплате труда	163	213	-	4 754 351,53	19 261 933,44	24 016 284,97
Приобретение работ, услуг	170	220	-	2 000 508,40	30 612 888,95	32 613 397,35
в том числе:						
услуги связи	171	221	-	-	1 549 484,19	1 549 484,19
транспортные услуги	172	222	-	-	139 756,43	139 756,43
коммунальные услуги	173	223	-	2 000 508,40	1 561 298,07	3 561 806,47
арендная плата за пользование имуществом	174	224	-	-	1 089 031,12	1 089 031,12
работы, услуги по содержанию имущества	175	225	-	-	7 860 056,70	7 860 056,70
прочие работы, услуги	176	226	-	-	18 413 262,44	18 413 262,44
Обслуживание долговых обязательств	190	230	-	-	-	-
в том числе:						
обслуживание долговых обязательств перед резидентами	191	231	-	-	-	-
обслуживание долговых обязательств перед нерезидентами	192	232	-	-	-	-
Безвозмездные перечисления организациям	210	240	-	-	-	-
в том числе:						
безвозмездные перечисления государственным и муниципальным организациям	211	241	-	-	-	-

безвозмездные перечисления организациям, за исключением государственных и муниципальных организаций	212	242	-	-	-	-
Безвозмездные перечисления бюджетам	230	250	-	-	-	-
в том числе:						
перечисления наднациональным организациям и правительствам иностранных государств	232	252	-	-	-	-
перечисления международным организациям	233	253	-	-	-	-
Социальное обеспечение	240	260	-	-	-	-
в том числе:						
пособия по социальной помощи населению	242	262	-	-	-	-
пенсии, пособия, выплачиваемые организациями сектора государственного управления	243	263	-	-	-	-
Прочие расходы	250	290	14 099 646,00	424 066,00	1 833 355,17	16 357 067,17
Расходы по операциям с активами	260	270	-	530 818,91	15 232 095,60	15 762 914,51
в том числе:						
амортизация основных средств и нематериальных активов	261	271	-	530 818,91	4 016 562,53	4 547 381,44
расходование материальных запасов	264	272	-	-	11 215 533,07	11 215 533,07
чрезвычайные расходы по операциям с активами	269	273	-	-	-	-
Расходы будущих периодов	290		-	-	96 763,43	96 763,43

Форма 0503721 с.3


Наименование показателя	Код строки	Код аналитики	Деятельность с целевыми средствами	Деятельность по государственному заданию	Приносящая доход деятельность	Итого
1	2	3	4	5	6	7
Чистый операционный результат (стр. 301 – стр. 302 + стр. 303); (стр. 310 + стр. 380)	300		-14 099 646,00	-23 467 920,24	40 945 392,24	3 377 826,00
Операционный результат до налогообложения (стр. 010 – стр. 150)	301		-14 099 646,00	-24 553 710,24	35 762 936,24	-2 890 420,00
Налог на прибыль	302		-	-	-	-
Резервы предстоящих расходов	303		-	1 085 790,00	5 182 456,00	6 268 246,00
Операции с нефинансовыми активами (стр. 320 + стр. 330 + стр. 350 + стр. 360 + стр. 370)	310		-	-79 436 703,64	-754 032,56	-80 190 736,20
Чистое поступление основных средств	320		-	-470 831,51	1 698 320,03	1 227 488,52
в том числе:						
увеличение стоимости основных средств	321	310	-	68 397,62	11 283 494,56	11 351 892,18
уменьшение стоимости основных средств	322	410	-	539 229,13	9 585 174,53	10 124 403,66
Чистое поступление нематериальных активов	330		-	-	-	-
в том числе:						
увеличение стоимости нематериальных активов	331	320	-	-	-	-
уменьшение стоимости нематериальных активов	332	420	-	-	-	-
Чистое поступление произведенных активов	350		-	-78 965 872,13	-	-78 965 872,13
в том числе:						
увеличение стоимости произведенных активов	351	330	-	-78 965 872,13	-	-78 965 872,13
уменьшение стоимости произведенных активов	352	430	-	-	-	-
Чистое поступление материальных запасов	360		-	-	-2 452 352,59	-2 452 352,59
в том числе:						
увеличение стоимости материальных запасов	361	340	-	68 397,62	10 194 356,00	10 262 753,62
уменьшение стоимости материальных запасов	362	440	-	68 397,62	12 646 708,59	12 715 106,21
Чистое изменение затрат на изготовление готовой продукции (работ, услуг)	370		-	-	-	-
в том числе:						
увеличение затрат	371	x	-	23 727 210,35	131 519 045,99	155 246 256,34
уменьшение затрат	372	x	-	23 727 210,35	131 519 045,99	155 246 256,34
Операции с финансовыми активами и обязательствами (стр. 390 – стр. 510)	380		-14 099 646,00	55 968 783,40	41 699 424,80	83 568 562,20
Операции с финансовыми активами (стр. 410 + стр. 420 + стр. 440 + стр. 460 + стр. 470 + стр. 480)	390		-	79 234 663,73	37 547 059,83	116 781 723,56
Чистое поступление средств учреждений	410		-	-	14 036 222,18	14 036 222,18
в том числе:						
поступление средств	411	510	14 724 777,22	26 577 217,91	170 650 606,34	211 952 601,47
выбытие средств	412	610	14 724 777,22	26 577 217,91	156 614 384,16	197 916 379,29
Чистое поступление ценных бумаг, кроме акций	420		-	-	-	-
в том числе:						
увеличение стоимости ценных бумаг, кроме акций	421	520	-	-	-	-
уменьшение стоимости ценных бумаг, кроме акций	422	620	-	-	-	-
Чистое поступление акций и иных форм участия в капитале	440		-	-	-	-
в том числе:						
увеличение стоимости акций и иных форм участия в капитале	441	530	-	-	-	-

уменьшение стоимости акций и иных форм участия в капитале	442	630	-	-	-	-
Чистое предоставление займов (ссуд)	460					
в том числе:						
увеличение задолженности по предоставленным займам (ссудам)	461	540	-	-	-	-
уменьшение задолженности по предоставленным займам (ссудам)	462	640	-	-	-	-
Чистое поступление иных финансовых активов	470					
в том числе:						
увеличение стоимости иных финансовых активов	471	550	-	-	-	-
уменьшение стоимости иных финансовых активов	472	650	-	-	-	-
Чистое увеличение дебиторской задолженности	480			79 234 663,73	23 510 837,65	102 745 501,38
в том числе:						
увеличение дебиторской задолженности	481	560	312 295,61	1 576 152,97	300 081 255,26	301 969 703,84
уменьшение дебиторской задолженности	482	660	312 295,61	-77 658 510,76	276 570 417,61	199 224 202,46

Форма 0503721 с.4

Наименование показателя	Код строки	Код ана- литики	Деятельность с целевыми средствами	Деятельность по государственному заданию	Приносящая доход деятельность	Итого
1	2	3	4	5	6	7
Операции с обязательствами (стр. 520 + стр. 530 + стр. 540)	510		14 099 646,00	23 265 880,33	-4 152 364,97	33 213 161,36
Чистое увеличение задолженности по привлечениям перед резидентами	520		-	-	-	-
в том числе:						
увеличение задолженности по привлечениям перед резидентами	521	710	-	-	-	-
уменьшение задолженности по привлечениям перед резидентами	522	810	-	-	-	-
Чистое увеличение задолженности по привлечениям перед нерезидентами	530		-	-	-	-
в том числе:						
увеличение задолженности по привлечениям перед нерезидентами	531	720	-	-	-	-
уменьшение задолженности по привлечениям перед нерезидентами	532	820	-	-	-	-
Чистое увеличение прочей кредиторской задолженности	540		14 099 646,00	23 265 880,33	-4 152 364,97	33 213 161,36
в том числе:						
увеличение прочей кредиторской задолженности	541	730	28 353 972,32	52 493 589,94	155 601 832,18	236 449 394,44
уменьшение прочей кредиторской задолженности	542	830	14 254 326,32	29 227 709,61	159 754 197,15	203 236 233,08

Руководитель  А.А. Кофанов
(подпись) (расшифровка подписи)

Главный бухгалтер  Е.В. Бондарева
(подпись) (расшифровка подписи)



Централизованная бухгалтерия
(наименование, ОГРН, ИНН, КПП, местонахождение)

Руководитель (уполномоченное лицо) _____
(должность) (подпись) (расшифровка подписи)

Исполнитель _____
(должность) (подпись) (расшифровка подписи) (телефон, e-mail)

1 января 2018 г.

А К Т И В	Код стро-ки	На начало года			На конец отчетного периода			итого	
		Деятельность с целевыми средствами	Деятельность по государственному заданию	принносящая доход деятельность	Деятельность с целевыми средствами	Деятельность по государственному заданию	принносящая доход деятельность		
	2	3	4	5	6	7	8	9	10
Нефинансовые активы в пути (010700000)									
из них:	100	-	-	-	-	-	-	-	-
недвижимое имущество учреждения в пути (010710000)	101	-	-	-	-	-	-	-	-
особо ценное движимое имущество учреждения в пути (010720000)	102	-	-	-	-	-	-	-	-
иное движимое имущество учреждения в пути (010730000)	103	-	-	-	-	-	-	-	-
предметы личного пользования (010740000)	104	-	-	-	-	-	-	-	-
Затраты на изготовление готовой продукции, выполнение работ, услуг (010900000)	140	-	-	-	-	-	-	-	-
Итого по разделу I (стр.030 + стр.060 + стр.070 + стр.080 + стр.090 + стр.100 + стр.140)	150	-	102 721 513,43	46 766 442,50	149 487 955,93	-	23 284 809,79	46 012 409,94	69 297 219,73
II. Финансовые активы									
Денежные средства учреждения (020100000)	170	-	-	3 621 427,86	3 621 427,86	-	-	17 657 650,04	17 657 650,04
в том числе:									
денежные средства учреждения на лицевых счетах в органе казначейства (020110000)	171	-	-	3 621 427,86	3 621 427,86	-	-	17 654 479,04	17 654 479,04
денежные средства учреждения в пути в органе казначейства (020113000)	172	-	-	-	-	-	-	-	-
денежные средства учреждения на счетах в кредитной организации (020121000)	173	-	-	-	-	-	-	-	-
денежные средства учреждения в кредитной организации в пути (020123000)	174	-	-	-	-	-	-	-	-
денежные средства учреждения на специальных счетах в кредитной организации (020126000)	175	-	-	-	-	-	-	-	-
денежные средства учреждения в иностранной валюте на счетах в кредитной организации (020127000)	176	-	-	-	-	-	-	-	-
касса (020134000)	177	-	-	-	-	-	-	-	-
денежные документы (020135000)	178	-	-	-	-	-	-	3 171,00	3 171,00
денежные средства учреждения, размещенные на депозиты в кредитной организации (020122000)	179	-	-	-	-	-	-	-	-
Финансовые вложения (020400000)	210	-	-	-	-	-	-	-	-
в том числе:									
ценные бумаги, кроме акций (020420000)	211	-	-	-	-	-	-	-	-
акции и иные формы участия в капитале (020430000)	212	-	-	-	-	-	-	-	-
иные финансовые активы (020440000)	213	-	-	-	-	-	-	-	-

А К Т И В	Код строки	На начало года			На конец отчетного периода			Итого	
		3	4	5	6	7	8		9
		деятельность с целевыми средствами	деятельность по государственному заданию	принносящая доходность	итого	деятельность с целевыми средствами	деятельность по государственному заданию	принносящая доходность	Итого
Расчеты по доходам (020500000)	230	-	-	73 061 406,47	73 061 408,47	-	-	15 461 041,60	15 461 041,60
Расчеты по выданным авансам (020600000)	260	-	-	371 914,17	371 914,17	-	268 791,60	76 047,76	344 838,36
Расчеты по кредитам, займам (ссудам) (020700000)	290	-	-	-	-	-	-	-	-
в том числе:									
по предоставленным кредитам, займам (ссудам) (020710000)	291	-	-	-	-	-	-	-	-
в рамках целевых иностранных кредитов (займов) (020720000)	292	-	-	-	-	-	-	-	-
Расчеты с подотчетными лицами (020800000)	310	-	-	-	-	-	-	-	-
Расчеты по ущербу и иным доходам (020900000)	320	-	-	-	-	-	-	-	-
Прочие расчеты с дебиторами (021000000)	330	-	-102 465 322,18	-1 294 323,53	-103 759 645,71	-	-23 198 243,93	-2 549 011,74	-25 747 255,67
из них:									
расчеты по налоговым вычетам по НДС (021010000)	331	-	-	-	-	-	-	-	-
расчеты с финансовым органом по наличным денежным средствам (021030000)	333	-	-	-	-	-	-	-	-
расчеты с прочими дебиторами (021050000)	335	-	-	5 000,00	5 000,00	-	-	5 000,00	5 000,00
расчеты с учредителем (021060000)*	336	x	-112 560 806,36	-28 547 258,12	-141 108 064,48	x	-33 594 934,23	-30 833 433,85	-64 428 368,08
амортизация ОЦИ*	337	x	10 095 484,18	27 247 934,59	37 343 418,77	x	10 396 690,30	28 279 422,11	38 676 112,41
остаточная стоимость ОЦИ (стр. 336*+стр. 337)	338	x	-102 465 322,18	-1 299 323,53	-103 764 645,71	x	-23 198 243,93	-2 554 011,74	-25 752 255,67
Вложения в финансовые активы (021500000)	370	-	-	-	-	-	-	-	-
в том числе:									
ценные бумаги, кроме акций (021520000)	371	-	-	-	-	-	-	-	-
акции и иные формы участия в капитале (021530000)	372	-	-	-	-	-	-	-	-
иные финансовые активы (021550000)	373	-	-	-	-	-	-	-	-
Расчеты по платежам в бюджеты (030300000)	380	-	-	27 468,00	27 468,00	-	350 642,47	766 799,99	1 117 442,46
Итого по разделу II (стр.170 + стр.210 + стр.260 + стр.290 + стр.310 + стр.320 + стр.330 + стр.370 + стр.380)	400	-	-102 465 322,18	75 787 892,97	-26 677 429,21	-	-22 578 809,86	31 412 527,65	8 833 717,79
БАЛАНС (стр.150 + стр.400)	410	-	256 191,25	122 554 335,47	122 810 526,72	-	705 999,93	77 424 937,59	78 130 937,52

220

П А С С И В	Код строки	На начало года				На конец отчетного периода				
		2	3	4	5	6	7	8	9	10
III. Обязательства										
Расчеты с кредиторами по долговым обязательствам (0.301.00.000)	470	-	-	-	-	-	-	-	-	-
в том числе:										
по долговым обязательствам в рублях (030110000)	471	-	-	-	-	-	-	-	-	-
по долговым обязательствам по целевым иностранным кредитам (займствованиям) (030120000)	472	-	-	-	-	-	-	-	-	-
по долговым обязательствам в иностранной валюте (030140000)	474	-	-	-	-	-	-	-	-	-
Расчеты по принятым обязательствам (030200000)	490	-	-	-	-	-	-	-	1 457,01	1 457,01
Расчеты по платежам в бюджеты (030300000)	510	-	-	-	-	-	-	-	-	-
из них:										
расчеты по налогу на доходы физических лиц (030301000)	511	-	-	-	-	-	-	-	-	-
расчеты по страховым взносам на обязательное социальное страхование (030302000, 030306000)	512	-	-	-	-	-	-	-	-	-
расчеты по налогу на прибыль организаций (030303000)	513	-	-	-	-	-	-	-	-	-
расчеты по налогу на добавленную стоимость (030304000)	514	-	-	-	-	-	-	-	-	-
расчеты по прочим платежам в бюджет (030305000, 030312000, 030313000)	515	-	-	-	-	-	-	-	-	-
расчеты по страховым взносам на медицинское и пенсионное страхование (030307000, 030308000, 030309000, 030310000, 030311000)	516	-	-	-	-	-	-	-	-	-

Handwritten mark at the top right corner.

Форма УБ03/30 с. 6

Код строки	П А С С И В	На начало года				На конец отчетного периода			
		3	4	5	6	7	8	9	10
		деятельность с целевыми средствами	деятельность по государственному заданию	приносящая доход деятельность	итого	деятельность с целевыми средствами	деятельность по государственному заданию	приносящая доход деятельность	итого
2	1	-	-	-	-	-	-	-	-
530	Прочие расчеты с кредиторами (030400000)	-	-	-	-	-	-	627 310,80	627 310,80
531	из них: расчеты по средствам, полученным во временное распоряжение (030401000)	x	x	-	-	x	x	627 310,80	627 310,80
532	расчеты с дебиторами (030402000)	-	-	-	-	-	-	-	-
533	расчеты по удержаниям из выплат по оплате труда (030403000)	-	-	-	-	-	-	-	-
534	внутридомовые расчеты (030404000)	-	-	-	-	-	-	-	-
536	расчеты с прочими кредиторами (030406000)	-	-	-	-	-	-	-	-
570	Расчеты с подотчетными лицами (020800000)	-	-	-	-	-	-	-	-
580	Расчеты по доходам (020500000)	-	169 079 364,43	169 079 364,43	169 079 364,43	-	-	85 386 119,77	85 386 119,77
590	Расчеты по ущербу и иным доходам (020900000)	-	-	-	-	-	-	-	-
600	Итого по разделу III (стр. 470+ стр. 490 + стр. 510 + стр. 530 + стр. 570 + стр. 580 + стр. 590)	-	169 079 364,43	169 079 364,43	169 079 364,43	-	-	86 014 887,58	86 014 887,58
620	IV. Финансовый результат финансовый результат экономического субъекта (040100000) (стр. 623+ стр. 623 + стр. 624 + стр. 625 + стр. 626)	-	256 191,25	-46 525 028,96	-46 268 837,71	-	705 989,93	-8 589 949,99	-7 883 950,06
623	из них: финансовый результат прошлых отчетных периодов (040130000)	-	-11 306 637,93	-77 630 690,55	-88 937 328,48	-	-12 243 825,37	-45 812 791,67	-58 056 617,04
623	финансовый результат по начисленной амортизации ОЦИ	x	10 095 484,18	27 247 934,59	37 343 418,77	x	10 396 690,30	28 279 422,11	38 676 112,41
624	доходы будущих периодов (040140000)	-	-	-	-	-	-	-96 763,43	-96 763,43
625	расходы будущих периодов (040150000)	-	-	-	-	-	-	9 040 183,00	11 593 318,00
626	резервы предстоящих расходов (040160000)	-	1 467 345,00	3 857 727,00	5 325 072,00	-	2 553 135,00	-	-
900	БАЛАНС (стр. 600 + стр. 620)	-	256 191,25	122 554 335,47	122 810 526,72	-	705 989,93	77 424 937,59	78 130 937,52

Handwritten signature and official stamp of the Director.

А.А. Кофанов

Е.В. Бондарева

Директор

Главный бухгалтер

<> Данные по этим строкам в валюту баланса не входят.

Handwritten mark at the bottom right corner.

СПРАВКА
О НАЛИЧИИ ИМУЩЕСТВА И ОБЯЗАТЕЛЬСТВ НА ЗАБАЛАНСОВЫХ СЧЕТАХ

Номер забалансового счета	Наименование забалансового счета, показателя	Код стро- ки	На начало года			На конец отчетного периода			Итого	
			деятельность с целявыми средствами	деятельность по государственному заказу	приносящий доход деятельность	итого	деятельность по государственному заказу	приносящая доход деятельность		
1	2	3	4	5	6	7	8	9	10	11
01	Имущество полученное в пользовании, всего	010	-	-	706 923,00	706 923,00	-	-	-	-
	в том числе:									
	недвижимое	011	-	-	3,00	3,00	-	-	-	-
	из них:									
	имущество казны движимое	012	-	-	-	-	-	-	-	-
	015	-	-	706 920,00	706 920,00	-	-	-	-	-
02	из них:									
	имущество казны	016	-	-	-	-	-	-	-	-
	Материальные ценности, принятые на хранение, всего	020	-	-	-	-	-	-	-	-
	в том числе:									
	021	-	-	-	-	-	-	-	-	-
	022	-	-	-	-	-	-	-	-	-
	023	-	-	-	-	-	-	-	-	-
	024	-	-	-	-	-	-	-	-	-
	025	-	-	-	-	-	-	-	-	-
	026	-	-	-	-	-	-	-	-	-
	027	-	-	-	-	-	-	-	-	-
	028	-	-	-	-	-	-	-	-	-
03	Бланки строгой отчетности, всего	030	-	-	1 447,00	1 447,00	-	-	1 675,00	1 675,00
	в том числе:									
	031	-	-	1 447,00	1 447,00	-	-	-	1 675,00	1 675,00
	032	-	-	-	-	-	-	-	-	-
	033	-	-	-	-	-	-	-	-	-
	034	-	-	-	-	-	-	-	-	-
	035	-	-	-	-	-	-	-	-	-
	036	-	-	-	-	-	-	-	-	-
	037	-	-	-	-	-	-	-	-	-
	038	-	-	-	-	-	-	-	-	-
04	Задолженность неплатежеспособных дебиторов, всего	040	-	52 746,00	2 123 058,71	2 175 804,71	-	52 746,00	1 052 091,86	1 134 837,86
	в том числе:									
	041	-	52 746,00	2 123 058,71	2 175 804,71	-	52 746,00	1 052 091,86	1 134 837,86	
	042	-	-	-	-	-	-	-	-	-
	043	-	-	-	-	-	-	-	-	-
	044	-	-	-	-	-	-	-	-	-
	045	-	-	-	-	-	-	-	-	-
	046	-	-	-	-	-	-	-	-	-
	047	-	-	-	-	-	-	-	-	-
	048	-	-	-	-	-	-	-	-	-
	049	-	-	-	-	-	-	-	-	-
05	Материальные ценности, оплаченные по централизованному снабжениеу, всего	050	-	-	-	-	-	-	-	-
	в том числе:									
051	-	-	-	-	-	-	-	-	-	
	основные средства									

223

Код	Наименование	Форма 0503730, с. 10												
		3	4	5	6	7	8	9	10	11				
06	из них: особо ценное движимое имущество	052	-	-	-	-	-	-	-	-	-	-	-	
	материальные запасы	054	-	-	-	-	-	-	-	-	-	-	-	
	из них: особо ценное движимое имущество	055	-	-	-	-	-	-	-	-	-	-	-	
		056	-	-	-	-	-	-	-	-	-	-	-	
		057	-	-	-	-	-	-	-	-	-	-	-	
		059	-	-	-	-	-	-	-	-	-	-	-	
07	Задолженность учащихса и студентов за невозвращенные материальные ценности	060	-	-	2 274 018,80	2 274 018,80	-	-	-	-	-	102 100,00	102 100,00	
	Награды, призы, кубки и ценные подарки, сувениры, всего	070	-	-	-	-	-	-	-	-	-	-	-	
	в том числе:	071	-	-	-	-	-	-	-	-	-	-	-	
08	в условной оценке по стоимости приобретения	072	-	-	2 274 018,80	2 274 018,80	-	-	-	-	-	102 100,00	102 100,00	
	Путевки неоплаченные	080	-	-	-	-	-	-	-	-	-	-	-	
09	Залпасные части к транспортным средствам, выданные взамен изношенных	090	-	-	374 160,00	374 160,00	-	-	-	-	-	649 046,80	649 046,80	
			-	-	-	-	-	-	-	-	-	-	-	
Форма 0503730, с. 10														
10	Обеспечение исполнения обязательств, всего	100	-	-	-	-	-	-	-	-	-	-	-	
	в том числе:		-	-	-	-	-	-	-	-	-	-	-	
	задаток	101	-	-	-	-	-	-	-	-	-	-	-	
	аванс	102	-	-	-	-	-	-	-	-	-	-	-	
	Банковская гарантия	103	-	-	-	-	-	-	-	-	-	-	-	
	поруительство	104	-	-	-	-	-	-	-	-	-	-	-	
	иное обеспечение	105	-	-	-	-	-	-	-	-	-	-	-	
	12	Специоборудование для выполнения научно-исследовательских работ по договорам с заказчиками, всего	120	-	-	-	-	-	-	-	-	-	-	-
		в том числе:		-	-	-	-	-	-	-	-	-	-	-
			121	-	-	-	-	-	-	-	-	-	-	-
			122	-	-	-	-	-	-	-	-	-	-	-
	13	Экспериментальные устройства	130	-	-	-	-	-	-	-	-	-	-	-
				-	-	-	-	-	-	-	-	-	-	-
15	Расчетные документы, не оплаченные в срок из-за отсутствия средств на счете государственного административного учреждения	150	-	-	-	-	-	-	-	-	-	-	-	
			-	-	-	-	-	-	-	-	-	-	-	
16	Переплата пенсий и пособий вследствие не правильного применения законодательства	160	-	-	-	-	-	-	-	-	-	-	-	
	в том числе:		-	-	-	-	-	-	-	-	-	-	-	
17	Поступления денежных средств, всего	170	x	x	x	x	14 089 646,00	x	23 616 522,80	x	158 427 673,81	196 143 842,61	196 143 842,61	
	в том числе:		-	-	-	-	-	-	-	-	-	-	-	
18	доходы	171	x	x	x	x	14 089 646,00	x	23 616 522,80	x	145 688 511,66	145 688 511,66	145 688 511,66	
	расходы	172	x	x	x	x	14 089 646,00	x	23 616 522,80	x	12 739 182,15	50 455 330,95	50 455 330,95	
	источники финансирования	173	x	x	x	x	14 089 646,00	x	23 616 522,80	x	144 394 622,63	182 110 791,43	182 110 791,43	
	в том числе:		-	-	-	-	-	-	-	-	-	-	-	
	доходы	181	x	x	x	x	14 089 646,00	x	23 616 522,80	x	128 195 903,29	165 912 072,09	165 912 072,09	
расходы	182	x	x	x	x	14 089 646,00	x	23 616 522,80	x	16 198 719,34	16 198 719,34	16 198 719,34		
Форма 0503730, с. 11														

**ОТЧЕТ
ОБ ИСПОЛНЕНИИ УЧРЕЖДЕНИЕМ ПЛАНА ЕГО ФИНАНСОВО-ХОЗЯЙСТВЕННОЙ ДЕЯТЕЛЬНОСТИ**

на «01» января 2018 г.

Учреждение

Обособленное подразделение

Учредитель

Наименование органа, осуществля-

ющего полномочия учредителя

Вид финансового обеспечения (деятельности)

Периодичность: квартальная, годовая

Единица измерения: руб.

Краснодарский филиал ФГБОУ ВО "РЭУ им. Г.В. Плеханова"

Российская Федерация

Министерство образования и науки Российской Федерации

Субсидии на выполнение государственного (муниципального) задания

Коды	0503737
Форма по ОКУД	01.01.2018
Дата	2537709
по ОКПО	00000001
по ОКТМО	074
по ОКПО	383
Глава по БК	
по ОКЕИ	

Форма по ОКУД

Дата

по ОКПО

по ОКТМО

по ОКПО

Глава по БК

по ОКЕИ

1. Доходы учреждения

Наименование показателя	Код строки	Код аналитики	Утверждено плановых назначений	Исполнено плановых назначений			Итого	Не исполнено плановых назначений
				через лицевые счета	через банковские счета	через кассу учреждения		
	2	3	4	5	6	7	8	9
Доходы - всего	010			-	-	-	-	-
< Для добавления строк выделите данную область и нажмите кнопку «Добавить строку». >								

форма 0503737 с.2

2. Расходы учреждения

Наименование показателя	Код строки	Код аналитики	Утверждено плановых назначений	Исполнено плановых назначений			Итого	Не исполнено плановых назначений
				через лицевые счета	через банковские счета	через кассу учреждения		
	2	3	4	5	6	7	8	9
Расходы - всего	200	x	23 616 522,80	23 586 936,26	-	29 586,54	-	23 616 522,80
в том числе:								
Фонд оплаты труда учреждения		111	16 070 012,80	16 040 426,26	-	29 586,54	-	16 070 012,80
Взносы по обязательному социальному страхованию на выплаты по оплате труда работников и иные выплаты работникам учреждений		119	4 853 144,00	4 853 144,00	-	-	-	4 853 144,00
Прочая закупка товаров, работ и услуг для обеспечения государственных (муниципальных) нужд		244	2 269 300,00	2 269 300,00	-	-	-	2 269 300,00
Уплата налога на имущество организаций и земельного налога		851	424 066,00	424 066,00	-	-	-	424 066,00
Результат исполнения (дефицит / профицит)	450	x	-23 616 522,80	-23 586 936,26	-	-29 586,54	-	-23 616 522,80

Форма 0503737 с.3

3. Источники финансирования дефицита средств

Клп	Клп	Утверждено	Исполнено плановых назначений	Не исполнено

2018

44

Наименование показателя	строки	аналитики	плановых назначений	через лицевые счета	через банковские счета	через кассу учреждения	некассовыми операциями	Итого	плановых назначений
1	2	3	4	5	6	7	8	9	10
Источники финансирования дефицита средств - всего (стр. 520 + стр. 590 + стр. 620 + стр. 700 + стр. 730 + стр. 820 + стр. 830) в том числе:	500		23 616 522,80	23 586 936,26	-	29 586,54	-	23 616 522,80	-
Внутренние источники из них:	520		-	-	-	-	-	-	-
< Для добавления строк выделите данную область и нажмите кнопку «Добавить строку» >									
Движение денежных средств	590	x	-	-	-	-	-	-	-
поступление денежных средств	591	510	-	-	-	-	-	-	-
прочие	592	610	-	-	-	-	-	-	-
Внешние источники из них:	620		-	-	-	-	-	-	-
< Для добавления строк выделите данную область и нажмите кнопку «Добавить строку» >									
Изменение остатков средств	700	x	-	-	-	-	-	-	-
увеличение остатков средств, всего	710	510	-	-26 520 773,23	-29 586,54	-29 586,54	-	-26 579 946,31	x
уменьшение остатков средств, всего	720	610	-	26 520 773,23	29 586,54	29 586,54	-	26 579 946,31	x
Изменение остатков по внутренним оборотам средств учреждения	730	x	-	-29 586,54	-	29 586,54	-	-	-
в том числе:									
увеличение остатков средств учреждения	731	510	-	13 429,07	56 444,68	43 015,61	-	112 889,36	x
уменьшение остатков средств учреждения	732	610	-	-43 015,61	-56 444,68	-13 429,07	-	-112 889,36	x
Изменение остатков по внутренним расчетам	820	x	23 616 522,80	23 616 522,80	-	-	-	23 616 522,80	-
в том числе:									
увеличение остатков по внутренним расчетам (Кт 030404510)	821		23 616 522,80	23 616 522,80	-	-	-	23 616 522,80	-
уменьшение остатков по внутренним расчетам (Дт 030404610)	822		-	-	-	-	-	-	-

Форма 0503737 с.4

Наименование показателя	Код строки	Код аналитики	Утверждено плановых назначений	Исполнено плановых назначений			Итого	Не исполнено плановых назначений	
				через лицевые счета	через банковские счета	через кассу учреждения			некассовыми операциями
1	2	3	4	5	6	7	8	9	10

Изменение остатков расчетов по внутренним привлечением средств в том числе:	830	X											
увеличение расчетов по внутреннему привлечению остатков средств (Кт 030406000)	831				2 890 821,36							2 890 821,36	
уменьшение расчетов по внутреннему привлечению остатков средств (Дт 030406000)	832				-2 890 821,36							-2 890 821,36	

4. Сведения о возвратах остатков субсидий и расходов прошлых лет

Наименование показателя	Код строки	Код аналитики	Произведено возвратов					Итого
			через лицевые счета	через банковские счета	через кассу учреждения	некассовыми операциями		
1	2	3	4	5	6	7	8	
Возвращено остатков субсидий прошлых лет, всего из них по кодам аналитики:	910							
< Для добавления строк выделите данную область и нажмите кнопку «Добавить строку» >								
Возвращено расходов прошлых лет, всего из них по кодам аналитики:	950							
< Для добавления строк выделите данную область и нажмите кнопку «Добавить строку» >								

Руководитель

А.А. Кофанов
(расшифровка подписи)



Руководитель
финансово-
экономической службы

(подпись)

(расшифровка подписи)

Главный бухгалтер

Е.В. Бондарева
(расшифровка подписи)



Централизованная бухгалтерия

(наименование, ОГРН, ИНН, КПП, местонахождение)

Руководитель
(уполномоченное лицо)

(должность)

(подпись)

(расшифровка подписи)

Исполнитель

(должность)

(подпись)

(расшифровка подписи)

(телефон, e-mail)

**ОТЧЕТ
ОБ ИСПОЛНЕНИИ УЧРЕЖДЕНИЕМ ПЛАНА ЕГО ФИНАНСОВО-ХОЗЯЙСТВЕННОЙ ДЕЯТЕЛЬНОСТИ**

Учреждение: Краснодарский филиал ФГБОУ ВО "РЭУ им. Г.В. Плеханова"
 Обособленное подразделение: Российская Федерация
 Учредитель: Министерство образования и науки Российской Федерации
 Наименование органа, осуществляющего полномочия учредителя: Субсидии на иные цели
 Вид финансового обеспечения (деятельности):
 Периодичность: квартальная, годовая
 Единица измерения: руб.

КОДЫ
Форма по ОКУД 0503737
Дата по ОКПО 01.01.2018
по ОКПО 2537709
по ОКТМО 00000001
по ОКПО 074
Глава по БК
по ОКЕИ 383

1. Доходы учреждения

Наименование показателя	Код строки	Код аналитики	Утверждено плановых назначений	Исполнено плановых назначений			Итого	Не исполнено плановых назначений
				через лицевые счета	через банковские счета	через кассу учреждения		
1	2	3	4	5	6	7	8	9
Доходы - всего	010		-	-	-	-	-	-
< Для добавления строк выделите данную область и нажмите кнопку «Добавить строку» >								

форма 0503737 с.2

2. Расходы учреждения

Наименование показателя	Код строки	Код аналитики	Утверждено плановых назначений	Исполнено плановых назначений			Итого	Не исполнено плановых назначений
				через лицевые счета	через банковские счета	через кассу учреждения		
1	2	3	4	5	6	7	8	9
Расходы - всего	200	x	14 099 646,00	13 787 350,39	-	312 295,61	-	14 099 646,00
в том числе:								
Стипендии		340	14 099 646,00	13 787 350,39	-	312 295,61	-	14 099 646,00
Результат исполнения (дефицит / профприцт)	450	x	-14 099 646,00	-13 787 350,39	-	-312 295,61	-	-14 099 646,00
< Для добавления строк выделите данную область и нажмите кнопку «Добавить строку» >								

форма 0503737 с.3



3. Источники финансирования дефицита средств

Наименование показателя	Код строки	Код аналитики	Утверждено плановых назначений	Исполнено плановых назначений			Итого	Не исполнено плановых назначений
				через лицевые счета	через банковские счета	через кассу учреждения		
1	2	3	4	5	6	7	8	9
Источники финансирования дефицита средств - всего (стр. 520 + стр. 590+ стр. 620 + стр. 700 + стр. 730 + стр. 820 + стр. 830) в том числе:	500		14 099 646,00	13 787 350,39	-	312 295,61	-	14 099 646,00
Внутренние источники из них:	520		-	-	-	-	-	-
< Для добавления строк выделите данную область и нажмите кнопку «Добавить строку» >								

Наименование показателя	Код строки	Код аналитики	Произведено возвратов				итого
			через лицевые счета	через банковские счета	через кассу учреждения	некассовыми операциями	
1	2	3	4	5	6	7	8
Возвращено остатков субсидии прошлых лет, всего из них по кодам аналитики:	910						
< Для добавления строк выделите данную область и нажмите кнопку «Добавить строку». >							
Возвращено расходов прошлых лет, всего из них по кодам аналитики:	950						
< Для добавления строк выделите данную область и нажмите кнопку «Добавить строку». >							

Руководитель

А. А. Кофанов
(расшифровка подписи)





(подпись)

(расшифровка подписи)

Главный бухгалтер

Е. В. Бондарева
(расшифровка подписи)



(подпись)

(расшифровка подписи)

Централизованная бухгалтерия

(наименование, ОГРН, ИНН, КПП, местонахождение)

Руководитель (уполномоченное лицо)

(должность)

(расшифровка подписи)

Исполнитель

(должность)

(расшифровка подписи)

(телефон, e-mail)

КОДЫ	
0503737	
01.01.2018	
2537709	
00000001	
074	
383	

Форма по ОКУД
Дата
по ОКПО

по ОКТМО
по ОКПО
Глава по БК

по ОКЕИ

ОТЧЕТ
ОБ ИСПОЛНЕНИИ УЧРЕЖДЕНИЕМ ПЛАНА ЕГО ФИНАНСОВО-ХОЗЯЙСТВЕННОЙ ДЕЯТЕЛЬНОСТИ

на «01» января 2018 г.
Краснодарский филиал ФГБОУ ВО "РЭУ им. Г. В. Плеханова"
Российская Федерация
Министерство образования и науки Российской Федерации
Приносящая доход деятельность (собственные доходы учреждения)

Учреждение
Обособленное подразделение
Учредитель
Наименование органа, осуществляющего полномочия учредителя
Вид финансового обеспечения (деятельности)
Периодичность: квартальная, годовая
Единица измерения: руб.

1. Доходы учреждения

Наименование показателя	Код строки	Код аналитики	Утверждено плановых назначений	Исполнено плановых назначений			Итого	Не исполнено плановых назначений
				через лицевые счета	через банковские счета	через кассу учреждения		
	2	3	4	5	6	7	8	9
Доходы - всего	010		142 557 508,67	145 693 418,85	-	-4 907,19	8	145 688 511,66
Доходы от оказания платных услуг		130	142 557 508,67	145 693 418,85	-	-4 907,19		145 688 511,66
								10

форма 0503737 с.2

2. Расходы учреждения

Наименование показателя	Код строки	Код аналитики	Утверждено плановых назначений	Исполнено плановых назначений			Итого	Не исполнено плановых назначений
				через лицевые счета	через банковские счета	через кассу учреждения		
	2	3	4	5	6	7	8	9
Расходы - всего	200	x	128 195 903,29	124 107 682,15	-	4 088 221,14	8	128 195 903,29
в том числе:								10
Фонд оплаты труда учреждений		111	61 865 310,73	60 736 232,98	-	1 129 077,75		61 865 310,73
Иные выплаты персоналу учреждений, за исключением фонда оплаты труда		112	762 512,22	638 226,62	-	124 285,60		762 512,22
Взносы по обязательному социальному страхованию на выплаты по оплате труда работников и иные выплаты работникам учреждений		119	18 789 296,36	18 768 937,02	-	20 359,34		18 789 296,36
Услуги для обеспечения государственных (муниципальных) нужд		244	46 200 142,06	43 426 347,61	-	2 773 794,45		46 200 142,06
Уплата налога на имущество организаций и земельного налога		340	104 670,00	65 466,00	-	39 204,00		104 670,00
Уплата прочих налогов, сборов		851	234 064,00	234 064,00	-	-		234 064,00
Уплата иных платежей		852	106 873,00	104 873,00	-	2 000,00		106 873,00
		853	133 034,92	133 534,92	-	-500,00		133 034,92

Результат исполнения (дефицит / профицит)	450	x	14 361 605,38	21 565 736,70	-	-4 093 128,33	-	17 492 608,37	x
---	-----	---	---------------	---------------	---	---------------	---	---------------	---

форма 0503737 с.3

3. Источники финансирования дефицита средств

Наименование показателя	Код строки	Код аналитики	Утверждено плановых назначений	Исполнено плановых назначений				Итого	Не исполнено плановых назначений
				через лицевые счета	через банковские счета	через кассу учреждения	некассовыми операциями		
1	2	3	4	5	6	7	8	9	10
Источники финансирования дефицита средств - всего (стр. 520 + стр. 590+ стр. 620 + стр. 700 + стр. 730 + стр. 820 + стр. 830) в том числе:	500		-14 361 605,38	-21 565 736,70	-	4 093 128,33	-	-17 492 608,37	3 131 002,99
Внутренние источники из них:	520		-	-	-	-	-	-	-
< Для добавления строк выделите данную область и нажмите кнопку «Добавить строку» >									
Движение денежных средств	590	x	-	-	-	-	-	-	-
поступление денежных средств	591	510	-	-	-	-	-	-	-
прочие	592	610	-	-	-	-	-	-	-
Внешние источники из них:	620		-	-	-	-	-	-	-
< Для добавления строк выделите данную область и нажмите кнопку «Добавить строку» >									
Изменение остатков средств	700	x	-11 384 529,39	-13 405 740,38	-	-	-	-13 405 740,38	-
увеличение остатков средств, всего	710	510	-	-164 138 678,56	-5 543 893,13	-5 543 893,13	-	-175 226 464,82	x
уменьшение остатков средств, всего	720	610	-	150 732 938,18	5 543 893,13	5 543 893,13	-	161 820 724,44	x
Изменение остатков по внутренним оборотам средств учреждения в том числе:	730	x	-	-4 093 128,33	-	4 093 128,33	-	-	-
увеличение остатков средств учреждения	731	510	-	679 037,40	5 543 893,13	4 772 165,73	-	10 995 096,26	x
уменьшение остатков средств учреждения	732	610	-	-4 772 165,73	-5 543 893,13	-679 037,40	-	-10 995 096,26	x
Изменение остатков по внутренним расчетам в том числе:	820	x	-2 977 075,99	-4 086 867,99	-	-	-	-4 086 867,99	-
увеличение остатков по внутренним расчетам (Кт 030404510)	821		12 000 000,00	12 000 000,00	-	-	-	12 000 000,00	-
уменьшение остатков по внутренним расчетам (Дт 030404610)	822		-14 977 075,99	-16 086 867,99	-	-	-	-16 086 867,99	-

форма 0503737 с.4

Исполнено плановых назначений	Исполнено	Не исполнено
-------------------------------	-----------	--------------

1	2	3	4	5	6	7	8	9	10
Изменение остатков расчетов по внутренним привлечением средств в том числе:	830	X							
увеличение расчетов по внутреннему привлечению остатков средств (Кт 030406000)	831			2 890 821,36				2 890 821,36	
уменьшение расчетов по внутреннему привлечению остатков средств (Дт 030406000)	832			-2 890 821,36				-2 890 821,36	

4. Сведения о возвратах остатков субсидий и расходов прошлых лет

1	2	3	Произведено возвратов				8
			через лицевые счета	через банковские счета	через кассу учреждения	некассовыми операциями	
Возвращено остатков субсидий прошлых лет, всего	910						
из них по кодам аналитики:							
Возвращено расходов прошлых лет, всего	950						
из них по кодам аналитики:							

Руководитель

А.А. Кофанов
(расшифровка подписи)

Руководитель финансово-экономической службы
(подпись)

(расшифровка подписи)

Главный бухгалтер

Е.В. Бондарева
(расшифровка подписи)

Централизованная бухгалтерия

(наименование, ОГРН, ИНН, КПП, местонахождение)

Руководитель (уполномоченное лицо)

(должность)

(подпись)

(расшифровка подписи)

Исполнитель

(должность)

(подпись)

(расшифровка подписи)

(телефон, e-mail)