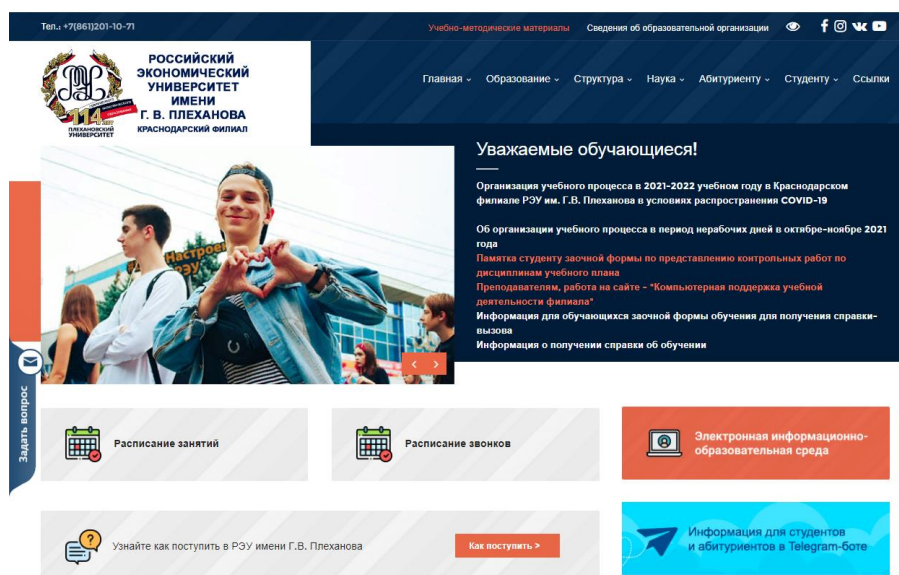


# Памятка студенту по представлению контрольных работ заочной формы обучения.

Контрольные работы сдаются студентами заочной формы обучения в соответствии с графиком учебного процесса. Зачтенная контрольная работа является допуском к сдаче зачета или экзамена по соответствующей дисциплине.



Контрольные работы передаются студентом для проверки преподавателю через систему «Компьютерной поддержки учебной деятельности Краснодарского филиала РЭУ им. Г.В. Плеханова» по адресу <https://eios.reakf.ru/> или заходим на сайт <https://reakf.ru/>, кликаем в верхнем правом углу/на Учебно-методические материалы/далее:

1. Студент должен войти в систему под своим логином и паролем, который ему предоставил «Деканат».
2. В разделе Отделение среднего профессионального образования открыть папку специальность, на котором студент обучается, и выбрать папку «Контрольные/Курсовые работы для студентов заочной формы обучения (выбираем свой курс)», (Рис.1, Рис.2)

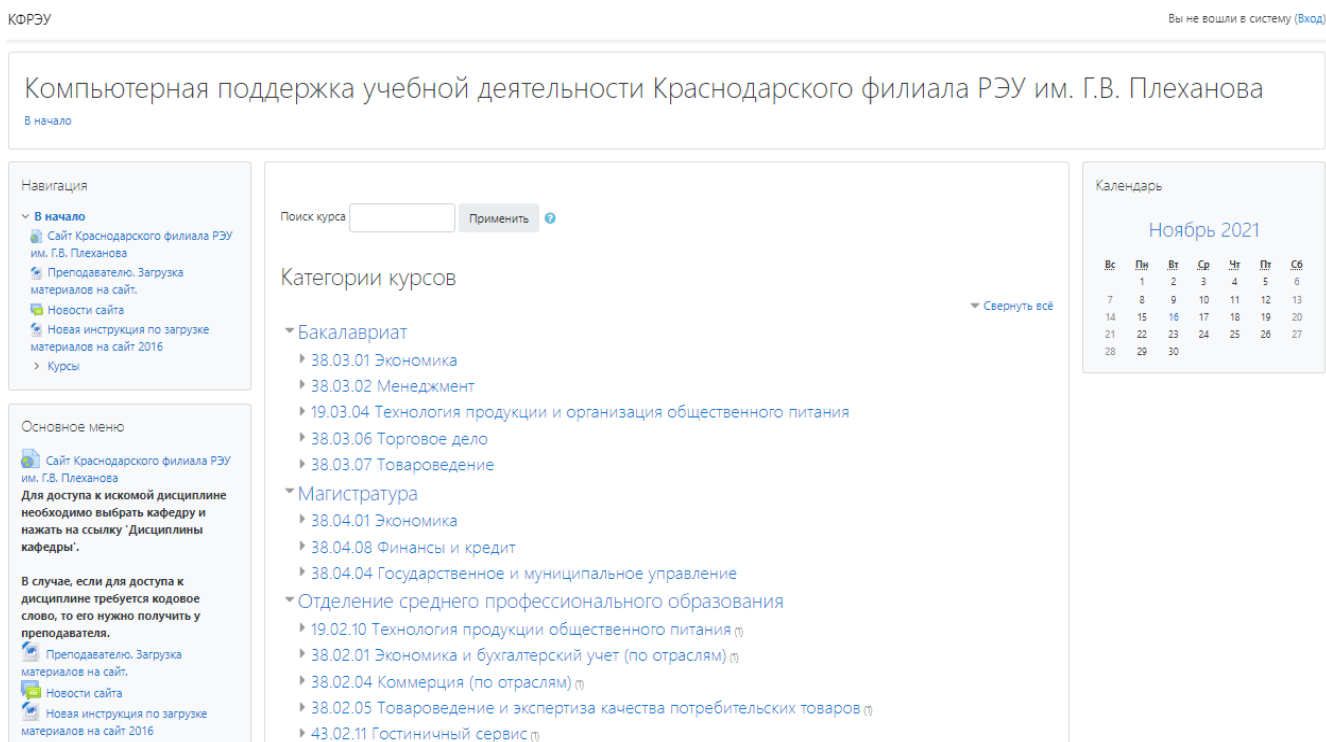


Рис.1

## 38.02.01 Экономика и бухгалтерский учет (по отраслям)

В начало / Курсы / Отделение среднего профессионального образования / 38.02.01 Экономика и бухгалтерский учет (по отраслям)

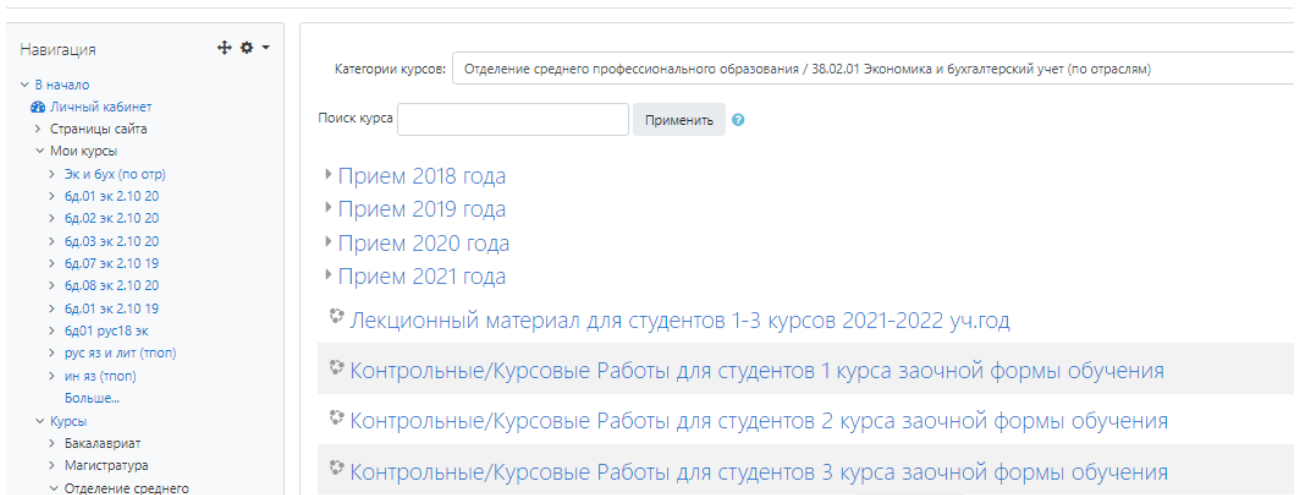
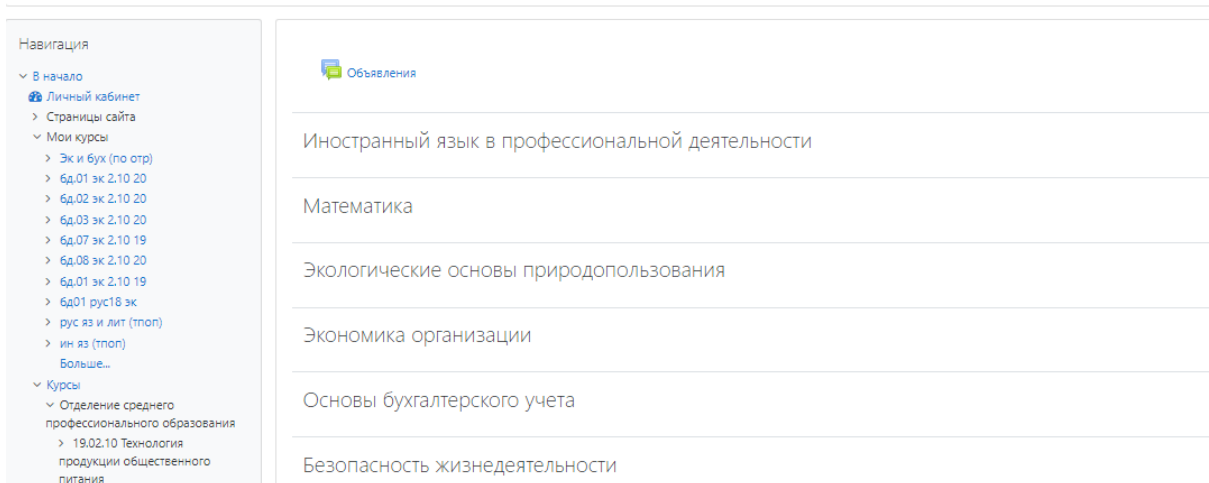


Рис.2

3. В окне выбранного курса, к дисциплинам прикреплены элементы «Контрольные/Курсовые работы для студентов заочной формы обучения», правой кнопкой мыши щелкаем на элемент (Рис.3)

### Контрольные/Курсовые Работы для студентов 1 курса заочной формы обучения

В начало / Курсы / Отделение среднего профессионального образования / 38.02.01 Экономика и бухгалтерский учет (по отраслям) / ТЕСТИРОВАНИЕ-КР/КУР\_ОСПО\_1



### Контрольные/Курсовые Работы для студентов 2 курса заочной формы обучения/Учебно-Методический материал

В начало / Курсы / Отделение среднего профессионального образования / 38.02.01 Экономика и бухгалтерский учет (по отраслям) / ТЕСТИРОВАНИЕ КР/КУР\_ОСПО\_2

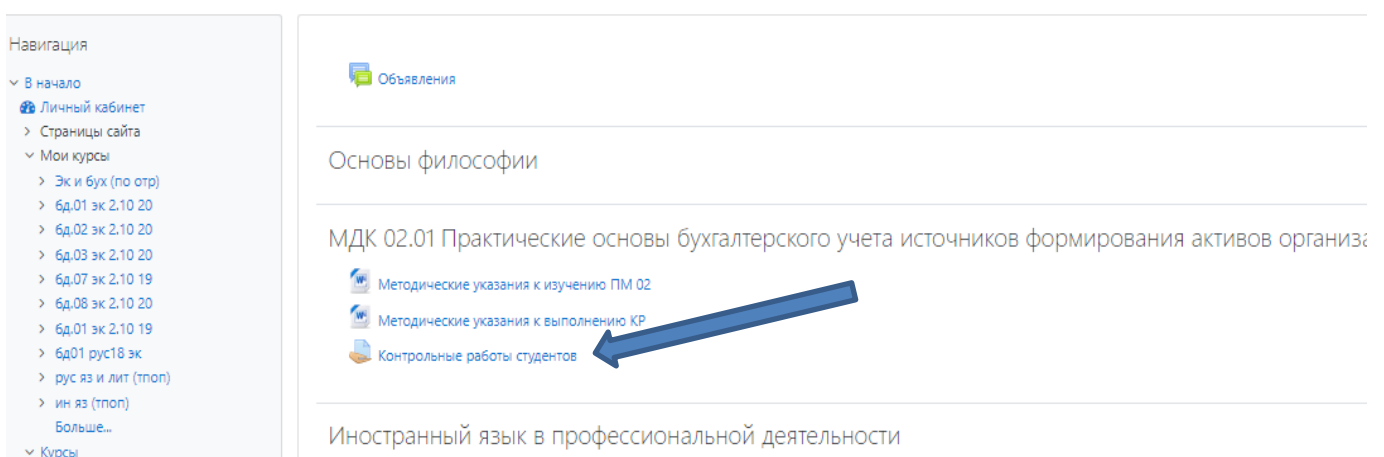


Рис.3

4. При первой загрузке контрольной работы необходимо нажать кнопку **ДОБАВИТЬ ОТВЕТ НА ЗАДАНИЕ** и загрузить файл с контрольной работой. (Рис.4)

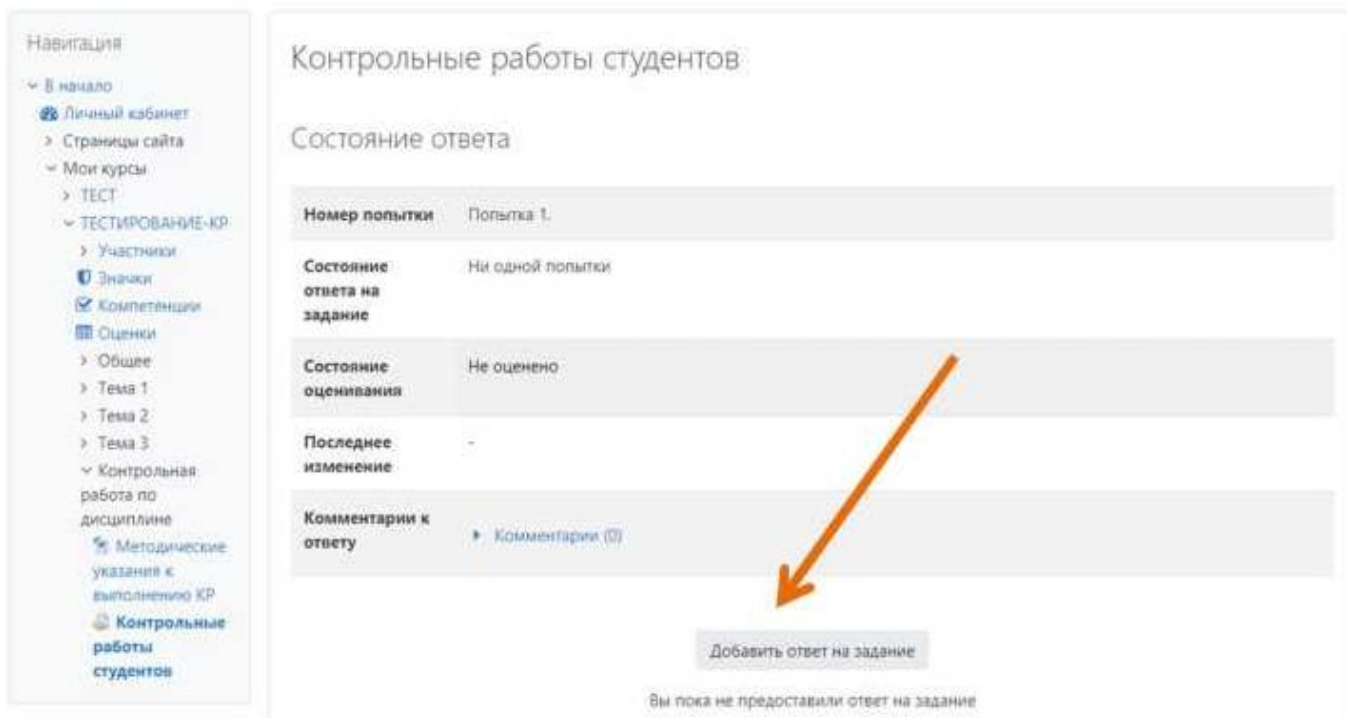
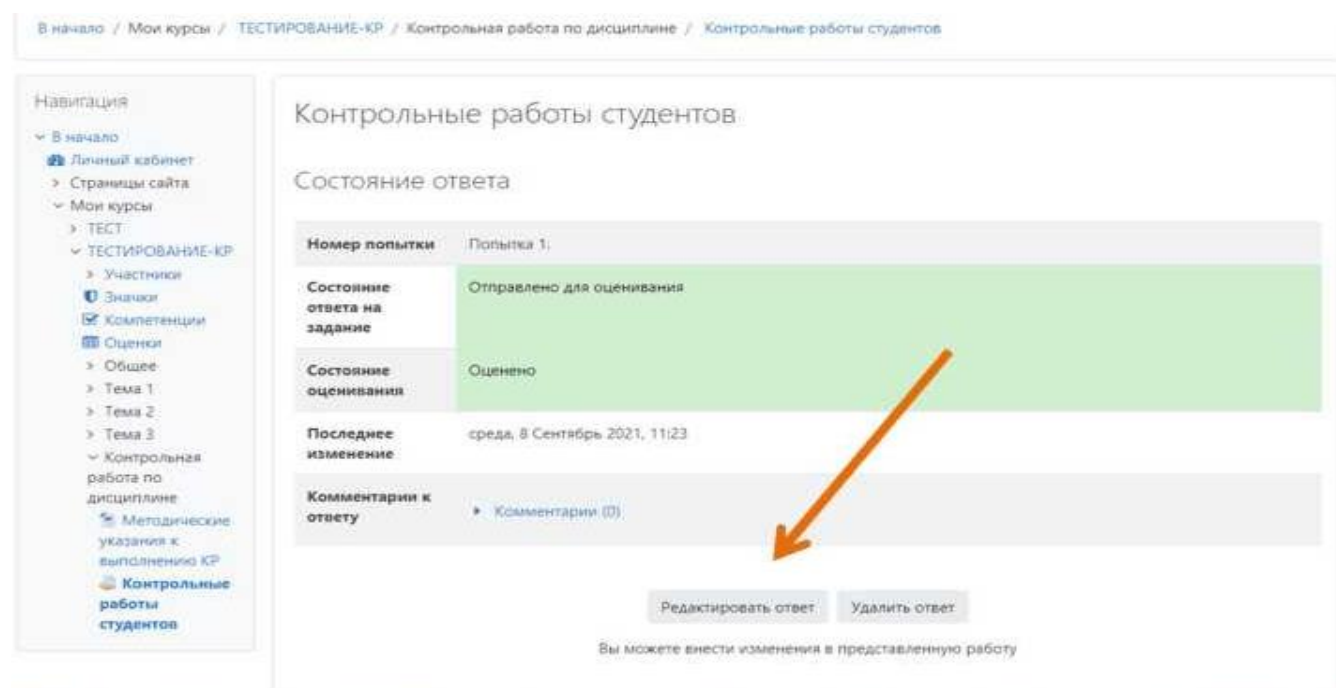


Рис.4

5. В дальнейшем студент контролирует состояние ответа преподавателя в поле **СОСТОЯНИЕ ОЦЕНИВАНИЯ**, читает комментарии к ответу.

Не зачтенная контрольная работа должна быть исправлена и передана на повторную проверку. Для этого студент вносит в файл контрольной работы нужные изменения и перезаписывает ответ с помощью кнопки **РЕДАКТИРОВАТЬ ОТВЕТ**



Оценка **ЗАЧТЕНО** в поле **СОСТОЯНИЕ ОЦЕНИВАНИЯ** говорит о том, что контрольная работа студента зачтена и студент допускается к промежуточной аттестации по данной дисциплине.